



Основные константы фирменного стиля:

- 3 Фирменный блок (основной вариант – горизонтальный)
- 4 Фирменный блок VALTEC с указанием товарной группы
- 5 Фирменный блок (дополнительный вариант – вертикальный)
- 6 Фирменная цветовая гамма
- 7 Фирменный блок. Цветной вариант
- 8 Фирменный блок. Монохромный вариант
- 9 Фирменный блок. Инверсный вариант
- 10 Фирменный блок. Варианты размещения
- 11 Фирменный блок. Минимальное свободное поле
- 12 Фирменный блок. Ограничения в использовании
- 14 Фирменная гамма шрифтов

Фирменный блок VALTEC представляет собой единый комплекс, состоящий из фирменного знака и логотипа (начертание названия).

Фирменный блок может быть использован в горизонтальной и вертикальной компоновке.

Горизонтальный вариант компоновки фирменного блока является **основным**.



Фирменный блок VALTEC с указанием товарной группы представляет собой единый комплекс, состоящий из фирменного знака, логотипа и надписи, расположенной под блоком.

Фирменный блок VALTEC с указанием товарной группы может быть использован только в горизонтальной компоновке.

Используется шрифт Free Set Bold прописными символами с кернингом 500 ед.



Фирменный блок VALTEC представляет собой единый комплекс, состоящий из фирменного знака и логотипа (начертание названия).

Фирменный блок может быть использован в горизонтальной и вертикальной компоновке.

Вертикальный вариант компоновки является **дополнительным**. При размещении фирменного блока на полиграфическую продукцию или рекламные носители, размеры или пропорции которых не позволяют использовать горизонтальный вариант, возможно использование вертикального варианта построения фирменного блока.



ФИРМЕННАЯ ЦВЕТОВАЯ ГАММА

Основные фирменные цвета компании VALTEC (цветовые константы):

красный – Pantone 185 C, серый – Cool Gray 5 C.

Дополнительные цвета:

светло-серый – Pantone Cool Gray 3 C, темно-серый – Pantone Cool Gray 10 C, серебро – Pantone 877 C.

Система образования цвета Pantone позволяет максимально точно воспроизводить требуемые цвета, поэтому наиболее подходит для идентификации фирменной цветовой гаммы. Используется как в офсетной, так и в других типах печати (шелкография, флексография). Для более точного воспроизведения фирменных цветов рекомендуется использовать именно эту цветовую модель. В случае, когда это невозможно, рекомендуется использовать СМΥК-версию, описанную в данном руководстве, как наиболее адаптированную визульно к системе Pantone.

СМΥК – цветовая модель, используемая при полноцветной печати (как правило офсетной и флексографической).

Модель **RGB** используют для обозначения цветов в электронных носителях информации (например, веб-сайте, презентации).

Модель **ORACAL** используется для обозначения цветов декоративных плёнок в отделочных работах интерьеров и рекламных носителей.

Модель **RAL** используется для обозначения цветов в отделочных работах интерьеров и фасадов.

ОСНОВНЫЕ ЦВЕТА:



красный:

PANTONE **185 C**
 CMYK **0. 100.100.0**
 RGB **ed1c24**
 ORACAL **031**
 RAL **3028**



серый:

PANTONE **Cool Grey 5 C**
 CMYK **0. 0.0.30**
 RGB **bcbec0**
 ORACAL **076** (telegrau)
 RAL **7004**

ДОПОЛНИТЕЛЬНЫЕ ЦВЕТА:


светло-серый:

PANTONE **Cool Grey 3 C**
 CMYK **0. 0.0.15**
 RGB **dcddde**
 ORACAL –
 RAL **7047**



темно-серый:

PANTONE **Cool Grey 10 C**
 CMYK **0. 0.0.60**
 RGB **808285**
 ORACAL **073**
 RAL **7046**



серебро:

PANTONE **877 C**
 ORACAL **090**
 RAL **9006**

Цветное изображение фирменного блока применяется в полиграфической продукции и рекламных носителях. Используемые цвета – только фирменные.

Цветовое решение фирменного блока – 2 цвета.

Знак – красный цвет Pantone 185 C.

Логотип – серый цвет Pantone Cool Gray 5 C.



Монохромное изображение фирменного блока применяют в тех случаях, когда по технологическим причинам его невозможно воспроизвести в фирменном цветовом решении. Для нанесения фирменного блока и знака на сувенирную продукцию допускается использование одноцветного варианта с фирменным цветом Pantone 185 C, Pantone Cool Gray 5 C, а также тиснение серебряной фольгой (цветом, наиболее близким визуально к Pantone 877 C). Также возможен вариант конгрева на однотонных поверхностях (плотный картон, кожа).



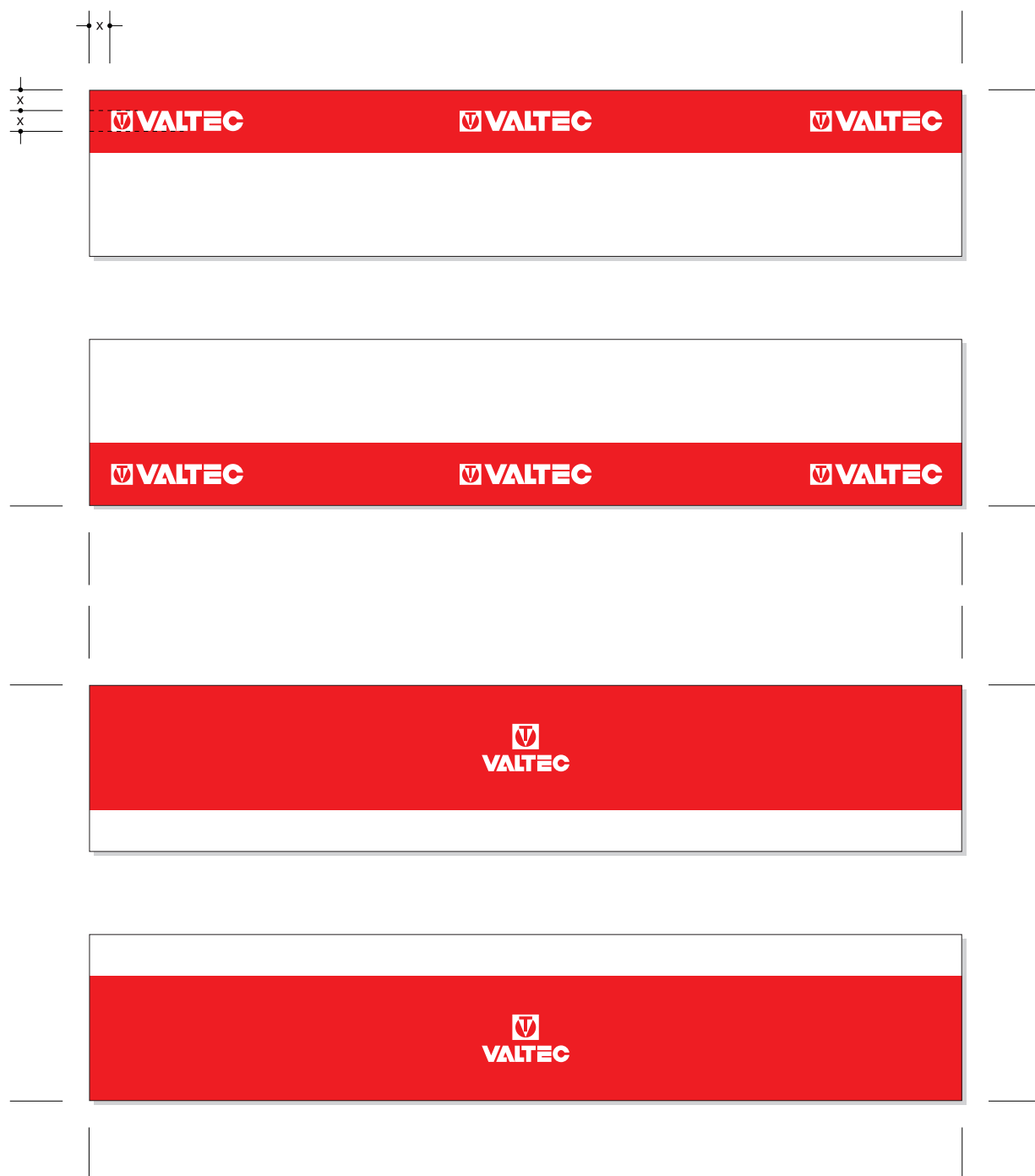
Инверсное изображение фирменного блока применяют, когда по техническим причинам его невозможно воспроизвести на белом фоне (например, в сувенирной продукции).

В этих случаях фирменный блок белого цвета размещают на красной (Pantone 195 C), серой (Pantone Cool Gray 5 C) или черной плашке.


Применение инверсного изображения фирменного блока на фоне других цветов недопустимо.



При размещении фирменного блока на плашках печатных полос расстояние до края не должно быть меньше высоты фирменного блока.



При размещении знака и фирменного блока необходимо соблюдать следующие рекомендации. Основной (горизонтальный вариант): минимальное свободное поле по всему периметру фирменного блока должно быть не меньше чем размер фирменного блока по высоте. Дополнительный (вертикальный вариант): минимальное свободное поле по всему периметру фирменного блока должно быть не меньше чем размер фирменного знака по высоте.



Не допускается окрашивать фирменный блок в другие цвета, кроме указанных в данном руководстве.

Ниже приведены примеры недопустимого использования фирменного блока.



Недопустимо изменять цвета знака и логотипа



Недопустимо использовать логотип без фирменного знака



Недопустимо разносить знак и логотип



Недопустимо изменять расположение знака относительно лого



Недопустимо размещать фирменный блок на пестрых фотоизображениях



Недопустимо изменять расположение знака относительно лого

Не допускается окрашивать фирменный блок в другие цвета, кроме указанных в данном руководстве.

Ниже приведены примеры недопустимого использования фирменного блока.



Недопустимо располагать фирменный блок на живописных цветных фонах



Недопустимо использовать цветовые и графические решения, кроме тех, что указаны в данном руководстве



Недопустимо непропорциональное искажение фирменного блока



Недопустимо использование чуждых графических элементов

ФИРМЕННЫЙ ШРИФТ Free Set (основной)

FILE: frs45__c.otf
 FILE: frs65__c.otf
 FILE: frs95__c.otf

Фирменный шрифт VALTEC – Free Set.
 Рекомендуется использовать на билбордах, постерах,
 крупноформатных имиджевых изображениях в сочетании с логотипом VALTEC.

Шрифт **Free Set** в начертании **NORMAL** прекрасно работает в больших массивах простого текста.
 Начертание **Free Set Bold** используется для подзаголовков.
 Начертание **Free Set BLACK** рекомендуется для крупных заголовков.

Free Set Normal

абвгдеёжзиклмнопрстуфхцчшщъьэюя
 АБВГДЕЁЖЗИКЛМНОПРСТУФХЦЧШЩЪЬЭЮЯ
 1234567890!»№%:.,;()_+
 abcdefghijklmnopqrstuvwxyz
 ABCDEFGHIJKLMNOPQRSTUVWXYZ
 1234567890!@#\$\$%^&*(()_+

Free Set Bold

абвгдеёжзиклмнопрстуфхцчшщъьэюя
АБВГДЕЁЖЗИКЛМНОПРСТУФХЦЧШЩЪЬЭЮЯ
1234567890!»№%:.,;()_+
abcdefghijklmnopqrstuvwxyz
ABCDEFGHIJKLMNOPQRSTUVWXYZ
1234567890!@#\$\$%^&*(()_+

Free Set Black

абвгдеёжзиклмнопрстуфхцчшщъьэюя
АБВГДЕЁЖЗИКЛМНОПРСТУФХЦЧШЩЪЬЭЮЯ
1234567890!»№%:.,;()_+
abcdefghijklmnopqrstuvwxyz
ABCDEFGHIJKLMNOPQRSTUVWXYZ
1234567890!@#\$\$%^&*(()_+

ФИРМЕННЫЙ ШРИФТ **Roboto** (дополнительный)

FILE: Roboto-Light.ttf
 FILE: Roboto-Regular.otf
 FILE: Roboto-Black.ttf

Дополнительный фирменный шрифт VALTEC – Roboto.

Шрифт **Roboto** обладает большим набором начертаний и рекомендуется к использованию в верстке многостраничных публикаций, больших массивов сложного технического текста.

Roboto Light используется для набора основных информационных сообщений.

Roboto Regular используется для обозначения подзаголовков в таблицах и данных графиков.

Roboto Bold (или **Black**) используется для обозначения заголовков.

Курсивные начертания **Roboto Italic** используются для логического выделения текста, аннотаций и для надписей на технических чертежах

Roboto Light абвгдеёжзиклмнопрстуфхцчшщъыьэюя
 АБВГДЕЁЖЗИКЛМНОПРСТУФХЦЧШЩЪЫЬЭЮЯ
 1234567890!»№%:,;()_+
 abcdefghijklmnopqrstuvwxyz
 ABCDEFGHIJKLMNOPQRSTUVWXYZ
 1234567890!@#\$%^&*()_+

Roboto Light Italic абвгдеёжзиклмнопрстуфхцчшщъыьэюя
 АБВГДЕЁЖЗИКЛМНОПРСТУФХЦЧШЩЪЫЬЭЮЯ
 1234567890!»№%:,;()_+
 abcdefghijklmnopqrstuvwxyz
 ABCDEFGHIJKLMNOPQRSTUVWXYZ
 1234567890!@#\$%^&*()_+

Roboto Regular абвгдеёжзиклмнопрстуфхцчшщъыьэюя
 АБВГДЕЁЖЗИКЛМНОПРСТУФХЦЧШЩЪЫЬЭЮЯ
 1234567890!»№%:,;()_+
 abcdefghijklmnopqrstuvwxyz
 ABCDEFGHIJKLMNOPQRSTUVWXYZ
 1234567890!@#\$%^&*()_+

Roboto Bold абвгдеёжзиклмнопрстуфхцчшщъыьэюя
 АБВГДЕЁЖЗИКЛМНОПРСТУФХЦЧШЩЪЫЬЭЮЯ
 1234567890!»№%:,;()_+
 abcdefghijklmnopqrstuvwxyz
 ABCDEFGHIJKLMNOPQRSTUVWXYZ
 1234567890!@#\$%^&*()_+

Roboto Black абвгдеёжзиклмнопрстуфхцчшщъыьэюя
 АБВГДЕЁЖЗИКЛМНОПРСТУФХЦЧШЩЪЫЬЭЮЯ
 1234567890!»№%:,;()_+
 abcdefghijklmnopqrstuvwxyz
 ABCDEFGHIJKLMNOPQRSTUVWXYZ
 1234567890!@#\$%^&*()_+